

記事投稿の流れ

WordPressにて

投稿メニューを選択し、投稿画面を表示させ「新規追加」を押す。

投稿 **新規追加**

すべて (19) | 公開済み (7) | 下書き (9) | 非公開 (3) | ゴミ箱 (30)

一括操作 ▾ 適用 すべての日付 ▾ カテゴリー一覧 ▾ 絞り込み

19個の項目

<input type="checkbox"/>	タイトル	投稿者	カテゴリー	タグ		日付
<input type="checkbox"/>	新年互礼会 - 下書き, 旧エディター	広報部N	お知らせ	-	-	最終更新日 2023年2月25日 11:14 AM
<input type="checkbox"/>	広報部会の写真 - 下書き, ブロックエディター	広報部S	お知らせ	-	-	最終更新日 2023年2月20日 8:53 AM
<input type="checkbox"/>	「令和5年 新年度に向けて」 - 旧エディター	広報部A	お知らせ	-	-	公開済み 2023年2月17日 12:39 PM
<input type="checkbox"/>	茶の湯体験 - 旧エディター	広報部A	お知らせ	-	-	公開済み 2023年2月16日 1:29 PM
<input type="checkbox"/>	茶の湯体験 - 旧エディター	広報部A	お知らせ	-	-	公開済み 2023年2月14日 1:13 PM
<input type="checkbox"/>	(タイトルなし) - 下書き, ブロックエディター	広報部N	お知らせ	-	-	最終更新日 2023年2月11日 10:44 PM

先ず投稿の内容を象徴する、アイキャッチ画像を設定する。下図のようにならない場合は、投稿タブが選択されているかを確認する。(下図はブロックエディターの画面)

堀江 連合

下書き保存 プレビュー 公開

投稿 ブロック

表示状態 公開

公開 **今すぐ**

URL horierengo.sakura.n
e.jp/?p=1031

ブログのトップに固定

レビュー待ち

投稿者
広報部N

カテゴリ

タグ

アイキャッチ画像

アイキャッチ画像を設定

投稿


画像を選択し、「アイキャッチ画像を設定」を 押す。

アイキャッチ画像


ファイルをアップロード メディアライブラリ

メディアを絞り込む 検索

画像 すべての日付



添付ファイルの詳細



cc94fe9fe3e32942216972922a26adfe.jpg
2023年2月13日
79 KB
640 x 480 ピクセル
[画像を編集](#)
[Edit Image using WP Paint](#)

代替テキスト

画像の目的を説明する方法について、詳しくはこちらをご覧ください。装飾のみが目的の画像であれば、空欄にしてください。

タイトル 11月20日有馬富士

アイキャッチ画像を設定

投稿

アイキャッチ画像が設定できると、下図のように表示される。

The screenshot shows a content management interface for a site named "堀江 連合" (Horiei Rengo). The main content area displays the text "タイトルを追加" (Add title) and a note: "ブロックを選択するには「/」を入力" (Enter "/" to select a block). On the right side, there is a sidebar with various settings. The "アイキャッチ画像" (Eye-catching image) section is highlighted with a red border and contains a preview image of a pond scene. Below the image are buttons for "画像を置換" (Replace image) and a link "アイキャッチ画像を削除" (Delete eye-catching image). Other settings in the sidebar include "投稿" (Post), "ブロック" (Block), "レビュー待ち" (Review pending), "投稿者" (Author) set to "広報部N", "カテゴリ" (Category), "タグ" (Tag), and "抜粋" (Excerpt). At the top right of the sidebar, there are buttons for "下書き保存" (Save draft), "プレビュー" (Preview), "公開" (Publish), and a settings gear icon.

公開する記事の日付を設定する。実施済みの行事の場合は、前図の公開欄の「今すぐ」の文字をクリックすると、日付設定画面が開くので下図画面で設定する。設定が終わったら×で閉じる。設定した日付は公開欄にリアルタイムに反映される。未来の告知の記事の場合は、このページは読み飛ばして下さい。

The screenshot shows a content management system interface. At the top left is the logo '堀江運合' and a toolbar with icons for adding, editing, undo, redo, help, and menu. On the right, there are buttons for '下書き保存' (Save Draft), 'プレビュー' (Preview), '公開' (Publish), and a settings gear icon. The main content area has the heading 'タイトルを追加' (Add Title) and a subtext 'ブロックを選択するには「/」を入力' (Enter '/' to select a block). A modal window is open on the right, titled '投稿' (Post) and 'ブロック' (Block). It shows the '公開' (Publish) status set to '2022年11月10日 4:30 PM'. Below this, there is a '公開' (Publish) button with '現在' (Now) and a red '×' icon. The modal also has a '時刻' (Time) section with '04:30' and 'AM'/'PM' buttons. The '日付' (Date) section shows '11月' (November) and '10' (10th) for the year '2022'. A calendar view for '11月 2022' is displayed below, with the 10th highlighted. The bottom of the page has a '投稿' (Post) button.

投稿する記事がどの部署に所属するかで、カテゴリーを選択する。「お知らせ」は連合全体行事や、分類不可の場合に使用する。※複数選択しない事。

桐江連合

下書き保存 プレビュー 公開

投稿 ブロック

URL horierengo.sakura.n e.jp/information/post-1031

ブログのトップに固定

レビュー待ち

投稿者

広報部N

カテゴリー

お知らせ

体育厚生協会

女性会

社会福祉部

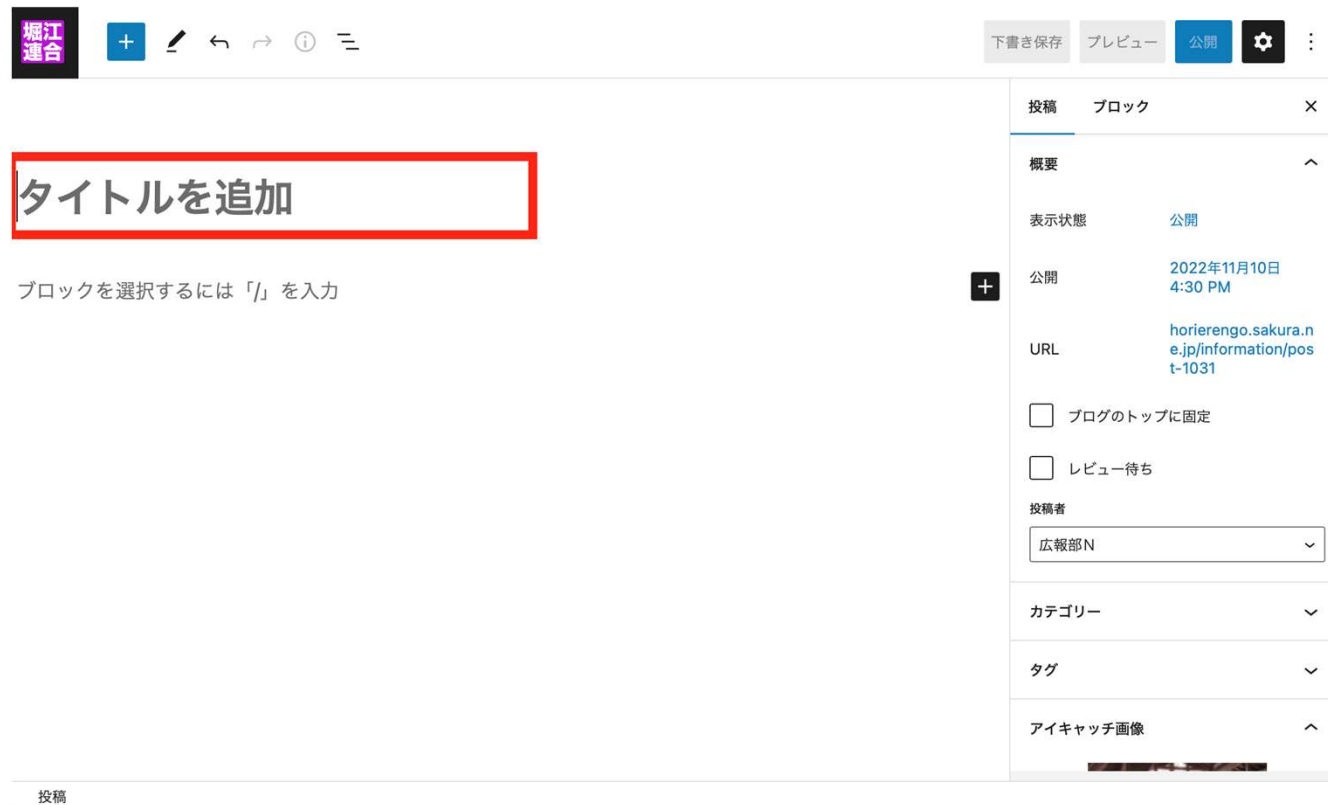
防犯協会

[新規カテゴリーを追加](#)

タグ

投稿

赤枠あたりをクリックし、タイトルを入力する。



堀江
運合

+ / ← → ⓘ ☰

下書き保存 プレビュー 公開 ⚙️ ⋮

投稿 ブロック ×

概要 ^

表示状態 公開

公開 2022年11月10日 4:30 PM

URL horierengo.sakura.ne.jp/information/post-1031

ブログのトップに固定

レビュー待ち

投稿者 広報部N

カテゴリ

タグ

アイキャッチ画像 ^

投稿

下図+をクリックする。表示されない場合は、タイトル下余白あたりをクリックすると出現する。(ブロックエディターにおいて)



The screenshot shows a web editor interface for a post titled "ハイキングin有馬富士". The top navigation bar includes a logo for "堀江連合" and icons for adding content (+), editing (pencil), undo (left arrow), redo (right arrow), help (info), and a menu (three lines). On the right, there are buttons for "下書き保存", "プレビュー", "公開", a settings gear, and a vertical ellipsis. The main content area displays the title "ハイキングin有馬富士" and a sub-instruction: "ブロックを選択するには「/」を入力". A sidebar menu is open on the right, with a red box highlighting a "+" icon. The sidebar menu has tabs for "投稿" and "ブロック". Under "投稿", there is a "URL" field with the value "horierengo.sakura.n e.jp/information/post-1031", two checkboxes for "ブログのトップに固定" and "レビュー待ち", and a dropdown menu for "投稿者" set to "広報部N". Under "カテゴリ", there are checkboxes for "お知らせ", "体育厚生協会" (checked), "女性会", "社会福祉部", and "防犯協会", along with a link "新規カテゴリを追加". At the bottom of the sidebar is a "タグ" dropdown menu. The bottom left corner of the editor shows the text "投稿".

文章を入力する場合は段落を、画像を差し入れたい場合は画像を、複数枚の画像を挿入したい場合はギャラリーを押す。

堀江 運合

下書き保存 プレビュー 公開

ハイキングin有馬富士

ブロックを選択するには「/」を入力

検索

段落 画像 見出し

ギャラリー リスト 引用

すべて表示

投稿 ブロック

URL horierengo.sakura.ne.jp/information/post-1031

ブログのトップに固定

レビュー待ち

投稿者

広報部N

カテゴリ

お知らせ

体育厚生協会

女性会

社会福祉部

防犯協会

[新規カテゴリを追加](#)

タグ

投稿

続いて別のブロックを挿入したい場合は、下の余白をクリックすると+が現れますので、先ほどと同様にクリックして追加します。



堀江連合

+ ↩ → ⓘ ☰

下書き保存 プレビュー 公開 ⚙ ⋮

ハイキングin有馬富士

総勢30名で兵庫県にある有馬富士に、ハイキングに行って参りました。近年コロナの影響で実施出来ておりませんでした。椎茸狩りや鮎釣りなどで楽しいひと時となりました。

投稿

投稿 ブロック ×

概要 ^

表示状態 公開

公開 2022年11月10日 4:30 PM

URL horierengo.sakura.ne.jp/information/post-1031

ブログのトップに固定

レビュー待ち

投稿者

広報部N

カテゴリ ^

体育厚生協会

お知らせ

女性会

社会福祉部

記事の入力が終わって文章等に間違いが無 いか確認できたら、公開ボタンを押す。

堀江
連合

+ ✎ ↶ ↷ ⓘ ☰

下書き保存 プレビュー **公開** ⚙️ ⋮

ハイキングin有馬富士

総勢30名で兵庫県にある有馬富士に、ハイキングに行って参りました。近年コロナの影響で実施出来ておりませんでした。椎茸狩りや鮎釣りなどで楽しいひと時となりました。



投稿

投稿 ブロック ×

概要 ^

表示状態 公開

公開 2022年11月10日 4:30 PM

URL horierengo.sakura.ne.jp/information/post-1031

ブログのトップに固定

レビュー待ち

投稿者 広報部N

カテゴリー ^

体育厚生協会

お知らせ

女性会

再度確認を求められるので、問題がなければ公開ボタンを押す。

堀江
連合

+ ↵ ↶ ↷ ⓘ ☰

ハイキングin有馬富士

総勢30名で兵庫県にある有馬富士に、ハイキングに行って参りました。近年コロナの影響で実施出来ておりませんでした。椎茸狩りや鮎釣りなどで楽しいひと時となりました。



投稿

公開

キャンセル

公開してもよいですか？
公開する前に、設定を再確認しましょう。

堀江
連合 堀江連合振興町会
horierengo.sakura.ne.jp

公開状態: 公開

公開: 2022年11月10日 4:30 PM

提案: タグを追加

公開前チェックを常に表示する。

×を押して投稿を終了する。出来栄を確認したければ、下の「投稿を表示ボタン」を押す。

堀江
連合

+ / 編集 / 戻る / 進む / 情報 / メニュー

ハイキングin有馬富士

総勢30名で兵庫県にある有馬富士に、ハイキングに行って参りました。近年コロナの影響で実施出来ておりませんでした。椎茸狩りや鮎釣りなどで楽しいひと時となりました。



投稿

ハイキングin有馬富士 を公開しました。

次の操作

投稿のアドレス

公開前チェックを常に表示する。

投稿完了!

堀江連合振興町会 + 新規

堀江連合振興町会
あなたと共により住みやすい堀江を目指します!

会長あいさつ 堀江連合振興町会について 広報誌 入会申請 お問い合わせ 🔍

10
11月, 2022



▲ 広報部N ▶ 体育厚生協会

ハイキングin有馬富士

総勢30名で兵庫県にある有馬富士に、ハイキングに行ってきました。近年コロナの影響で実施出来ておりませんでした。椎茸狩りやあまご釣りなどで楽しいひと時となりました。



2022年4月 >

2021年12月 >

カテゴリ

お知らせ >

体育厚生協会 >

女性会 >

イベント

イベント無し

